




















CORPURI CARE NU FAC OBIECTUL PREZENTEI DOCUMENTATII	Regim de inaltime	Suprafata construita (cf. extras CF nr. 59813)	Suprafata desfasurata (cf. extras CF nr. 59813)	Nivel de stabilitate la incendiu
Corp C5 - Rezervor apa	Parter	64.00	64.00	III
Corp C6 - Radiologie si Farmacie	Parter	191.00	191.00	III
Corp C7 - Usicator	Parter	161.00	161.00	V
Corp C8 - Spalatorie-construcție renovată (R.K.)	Parter	145.00	145.00	II
Corp C9 - Grajd	Parter	45.00	45.00	v
Corp C10 - Depozit carburanti	Parter	28.00	28.00	II
Corp C11 - Magazie	Parter	18.00	18.00	v
Corp C12 - Cladire morga	Parter	26.00	26.00	IV
Corp C13 - Cladire club	Parter	57.00	57.00	IV
Corp C14 - Sopron	Parter	25.00	25.00	v
Corp C15 - Atelier	Parter	150.00	150.00	V
Corp C16 - W.C.	Parter	4.00	4.00	—
Corp C17 - Magazie	Parter	41.00	41.00	v
Corp C18 - Rezervor GPL	Parter	23.00	23.00	—
Corp C19 - Magazie	Parter	8.00	8.00	v
Corp C20 - Fosa septica	Parter	9.00	9.00	—
Corp C21 - Depozit materiale infectioase	Parter	12.00	12.00	v
Corp C22 - Adapost pasari	Parter	46.00	46.00	—
Corp C27 - W.C.	Parter	5.00	5.00	—
Corp C28 - Generator	Parter	12.00	12.00	v
Corp C29 - Extindere pavilion	Parter	22.00	22.00	—
Corp C30 - Fosa septica	Parter	25.00	25.00	—

LEGENDA EXISTENT	
	LIMITA DE PROPRIETATE
	COMPARTIMENT NCENDIU (constr. existente incinta asupra carora se intervine)
	CONSTRUCTIE EXISTENTA ANSAMBLU SPITAL
	CONSTRUCTIE EXISTENTA
	PLATFORMA DESEURI EXISTENTA
	IMPREJMUIRE EXISTENTA
	HIDRANT EXTERIOR EXISTENT
	PUT FORAT DE MARE ADANCIME

LEGENDA PROPUS	
	ECHIPAMENTE PROPUSE
	DRUMURI SI PLATFORME ASFALT
	DRUMURI DESTINATE EXCLUSIV ACCESULUI AMBULANTELOR
	DRUMURI PIETRUITE
	TROTUARE PERIMETRALE SI PLATFORME DIN BETON
	ALEI INTERIOARE DIN PAVELE
	SPATII VERZI PROPUSE
	IMPREJMUIRE INTERIOARA PROPUSA
	HIDRANT SUPRATERAN, DN100, 5l/s x 2 racorduri = 10l/s

			
Rev.	Descrierea modificării		Intocmit Verificat Aprobat
Categorie de importanță : Clasa de importanță : Nivel de stabilitate la incendiu : Categorie de pericol de incendiu : Risc de incendiu :	B II - MIC		

PROIECTANT GENERAL: 		S.C. GLOBEXTERRA S.R.L. Drm. Eugen Brote nr. 33-41, sector 1, Bucuresti, CUI: RO28610220	
BENEFICIAR: UAT- JUDET VRANCEA -SPITALUL DE PSIHIATRIE CRONICI DUMBRAVENI- Adresa: Dumbraveni, Judetul Vrancea		<div style="border: 1px solid red; padding: 5px; text-align: center;"> ORDONANTA ARHITECTURALA DIN SCOLARINA 8616 Andrei Daniel TURCU <small>Arhitect</small> <small>(cu stampă de aprobare)</small> </div>	
SPECIALITATEA: ARHITECTURA		FAZA:	D.A.L.I.
ACEST DESENE ESTE PROPRIETATEA FIRMEI GLOBEXTERRA S.R.L., REPRODUCEREA SAU COMERCIALIZAREA LUI SE VA FACE NUMAI CU ACORDUL PROPRIETARILUI. NU SE VA FACE NICI O MODIFICARE FARA ACORDUL PROIECTANTULUI SI AL VERIFICATORILOR. PENTRU ORICE MODIFICARE IN EXECUTIE, RAMAN DIRECT RASPUNZATORI CONSTRUCTORII SI BENEFICIARUL.			Nr. Proiect: 16
Set Proiect arh. Andrei TURCU	NUME PROIECT: "CONSILIUARE SI REABILITARE SPITAL DE PSIHIATRIE CRONICI DUMBRAVENI, JUDETUL VRANCEA"		Data: 10.Iulie 2025
Proiectat/ Desenat arh. Alina MANU	Amplasament: sat. Dumbraveni, comuna Dumbraveni, judetul Vrancea		Scara:
Proiectat/ Desenat arh. Bianca BUICA	DENUMIRE PLANȘĂ:		1:500
Coordonat arh. Alina MANU	PLAN DE SITUATIE - PROPUNERE		Planșa: A- 03

